


iQ700

WI14W540EU

Lavatrice automatica, a scomparsa totale



A+++



Lavatrice a scomparsa totale iSensoric con motore iQdrive, elevata efficienza e con funzione timeLight.

- ✓ Motore intelligente iQdrive, silenzioso e di lunga durata per una cura particolarmente efficace ed efficiente della biancheria.
- ✓ Riduci il tempo di lavaggio fino al 55% con l'opzione turboWash.
- ✓ Lavaggio e centrifuga silenziosissimi ad appena 41dB/67 dB.
- ✓ Grazie alla funzione timeLight è possibile vedere lo stato di avanzamento programma proiettato sul pavimento, per tutta la durata del programma.

## Caratteristiche

### Dati tecnici

Da incasso / a libera installazione : Da incasso  
 Altezza senza piano di lavoro (mm) : 820  
 Dimensioni del prodotto : 818 x 596 x 544  
 Peso netto (kg) : 73.3  
 Dati nominali collegamento elettrico (W) : 2300  
 Corrente (A) : 10  
 Tensione (V) : 220-240  
 Frequenza (Hz) : 50  
 Certificati di omologazione : CE, VDE  
 Lunghezza del cavo di alimentazione elettrica (cm) : 210  
 Classe efficienza lavaggio : A  
 Cerniera porta : Sinistro  
 Ruote : no  
 Codice EAN : 4242003770108  
 Capacità cotone (kg) - nuova (2010/30/EC) : 8.0  
 Classe di efficienza energetica (2010/30/EC) : A+++  
 Consumo di energia annuale (kWh/annum) - nuovo (2010/30/EC) : 137  
 Consumo di energia in modo spento (W)- NEW (2010/30/EC) : 0.12  
 Consumo di energia in stand-by - NEW (2010/30/EC) : 0.50  
 Consumo d'acqua (l) - nuovo (2010/30/EC) : 9900  
 Classe efficienza asciugatura con centrifuga : B  
 Massima velocità rotazione (giri/min.) - nuovo (2010/30/EC) : 1355  
 Tempo medio lavaggio cotone 40°C (parziale carico) (min) - nuovo (2010/30/EC) : 255  
 Tempo medio lavaggio cotone 60°C (pieno carico) (min) - nuovo (2010/30/EC) : 270  
 Tempo medio lavaggio cotone 60°C (parziale carico) (min) - nuovo (2010/30/EC) : 270  
 Rumorosità lavaggio (dB(A) re 1 pW) : 41  
 Rumorosità centrifuga (dB(A) re 1 pW) : 67  
 Installazione : Totalmente integrato

### Accessori speciali

WZ20490 Pedana con estraibile  
 WZ20441 Piedino di regolazione  
 WX975600 Fissazione al suolo



iQ700

WI14W540EU

Lavatrice automatica, , a scomparsa totale

## Caratteristiche

**Potenza/Consumi**

- Capacità: 8 kg
- Classe di efficienza energetica: A+++ (in una scala di classi di efficienza energetica da A+++ a D)
- Consumo di energia 137 kWh/anno, basato su 220 cicli di lavaggio standard per programmi per tessuti di cotone a 60°C e 40°C a pieno carico e a carico parziale
- Consumo energetico del programma "cotone" standard a 60° a pieno carico 0.78 kWh e a carico parziale 0.58 kWh. Consumo energetico del programma "cotone" standard a 40° a carico parziale 0.38 kWh.
- Consumo energetico ponderato in modo spento/lasciato acceso: 0.12 W / 0.5 W
- Consumo di acqua 9900 litri/anno, basato su 220 cicli di lavaggio standard per programmi per tessuti di cotone a 60°C e a 40°C a pieno carico e a carico parziale. Il consumo effettivo dipende dalle modalità di utilizzo dell'apparecchio.
- Classe di efficienza centrifuga: B
- Velocità massima di centrifuga: 1400 giri/min
- max.grado di umidità residua: 53 %
- Livello sonoro durante la fase di lavaggio nel programma standard per tessuti di cotone a 60°C a pieno carico: 41 dB (A) re 1 pW
- Livello sonoro durante la fase di centrifuga nel programma standard per tessuti di cotone a 60°C a pieno carico: 67 dB (A) re 1 pW
- Raggiunge il valore della norma SIA 181 senza misura supplementari

**Programmi**

- Programmi speciali: Intensive + veloce, Jeans / Lavaggio scuro, Business/Camicie, Outdoor e impermeabilizzare, Rapido/Misto, Igiene, Super 15 min / Super 30 min, Trapunta, Funzione pulizia cestello con avviso, risciacquo / spin / scarico, Delicato/seta

**Opzioni**

- varioSpeed: riduce fino al 55% il tempo di lavaggio
- Tasti touchControl: Stirofacile, Ora di inizio, Temperatura, Avvio / Pausa con aggiunta bucato, speedPerfect/ecoPerfect, L'acqua più & Extra risciacquo, Centrifuga/esclusione centrifuga finale

**Comfort e sicurezza**

- Funzione Aggiungi bucato: La funzione Aggiungi bucato vi consente di aggiungere capi da lavare anche dopo l'avvio del programma di lavaggio
- L'ampio display visualizza il ciclo di lavaggio, la temperatura, la velocità di centrifuga in giri al minuto, il tempo residuo, la fine programmata del ciclo di lavaggio 24 h e il carico massimo consigliato
- timeLight: proietta sul pavimento le informazioni sulle fasi del lavaggio.
- iQdrive: Efficienza energetica e tecnologia dei motori più silenziosi
- aquaStop con una garanzia a vita contro i danni causati dall'acqua
- waterPerfect: sistema di gestione intelligente dell'acqua
- Funzione pulizia cestello con avviso.
- Riconoscimento automatico del carico
- Riconoscimento schiuma
- Controllo automatico dell'equilibrio
- Diminuzione del rumore: base nel suolo

- 
- 
- Cassetto per detersivo liquido
- Segnale alla fine del programma
- Oblò 30 cm, cromato opaco, con angolo di apertura 130°
- Cerniere del mobile invertibili
- Gancio di chiusura porta in metallo

**Informazioni tecniche**

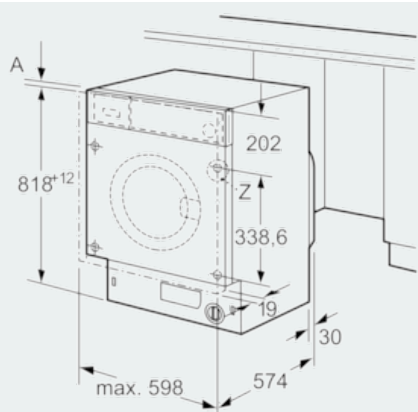
- Dimensioni apparecchio (A x L x P): 81.8 cm x 59.6 cm x 57.4 cm
- Anteriori, piedini posteriori regolabili
- Base regolabile in altezza: 15 cm
- Base regolabile in profondità: 6.5 cm
- I programmi di lavaggio standard ai quali fanno riferimento le informazioni sull'etichetta e sulla scheda sono e . Questi programmi sono adatti al lavaggio di biancheria di cotone che presenta un grado di sporco normale e sono i programmi più efficienti in termini di consumo combinato di energia e acqua.

iQ700

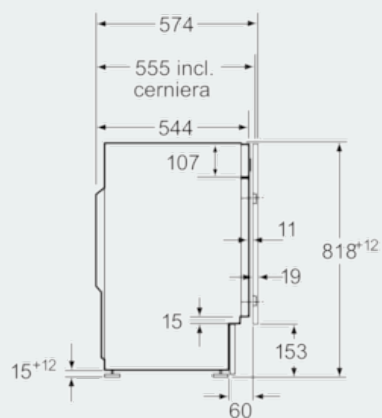
WI14W540EU

Lavatrice automatica, , a scomparsa totale

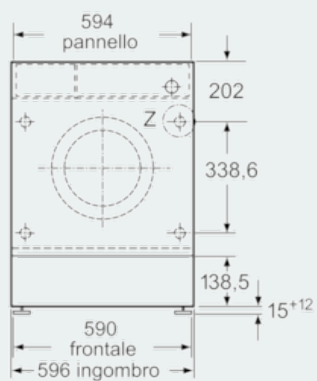
Disegni quotati



Dimensioni in mm

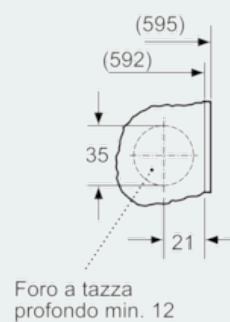


Dimensioni in mm



Dimensioni in mm

Particolare Z



Dimensioni in mm