

3KF6825WE

Frigorífico combinado de libre instalación

Color blanco. 203 x 60 cm



3KF6825WE

- Clase de eficiencia energética A++ dentro del rango A+++ a D
- Dimensiones (alto x ancho x fondo sin tirador): 203 x 60 x 66 cm
- Tecnología No Frost, Full Skin Condenser. Mayor capacidad, mayor eficiencia y menor ruido. Sin limitaciones en la instalación
- Tiradores exteriores
- Cajón ExtraFresh con regulador de humedad
- Cajón ExtraCold ◀0°C▶ para carnes y pescados
- Botellero cromado de gran capacidad
- Electrónica táctil integrada en la puerta
- Iluminación LED con incremento gradual de la intensidad
- Bandejas de cristal de seguridad en ambos compartimentos y extensibles EasyAccess en el refrigerador
- Control electrónico e independiente de la temperatura
- Regulación independiente de temperatura en el frigorífico y congelador
- Descongelación y evaporación automática en ambos compartimentos
- Refrigeración "Súper" con autodesconexión
- Alarma óptica y acústica de avería y de temperatura
- Posibilidad de instalación en pareja con otro combinado del mismo modelo a través del accesorio de unión 3AF2030X (color inox) o 3AF2030W (color blanco) según modelo.

Accesorios opcionales

KSZ39AW00 ACCESORIO FRIO KIT DE UNION BLANCO


Accesorios incluidos

4242006268435

3KF6825WE

Frigorífico combinado de libre instalación Color blanco. 203 x 60 cm

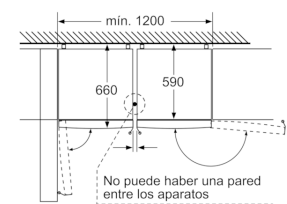
| Nombre del aparato | a | b | c | d | e | f | g | h |
|-------------------------------|------|-----|-----|-----|-----|------|-----|----|
| KG39/KGF39 (Tirador interior) | 2030 | 600 | 660 | 590 | 600 | 1210 | 660 | 12 |
| KG39/KGF39 (Tirador exterior) | 2030 | 600 | 660 | 590 | 640 | 1210 | 700 | 12 |



Descripción

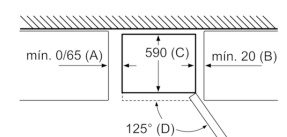
- a Altura
- b Anchura
- c Profundidad con la puerta cerrada y sin tirador
- d Profundidad del armario
- e Anchura con la puerta abierta a 90°
- f Profundidad con la puerta abierta
- g Profundidad con la puerta cerrada y con tirador
- h Distancia para el montaje en un nicho o un armario empotrado

Dimensiones en mm



Los dos aparatos representados son iguales (con un tope de puerta distinto).

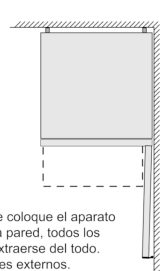
Dimensiones en mm



| Nombre del aparato | A | B | C | D |
|----------------------|------|----|-----|-----|
| KG33, 36, 39, 46, 49 | 0/65 | 20 | 590 | 125 |
| KGF39, 49 | 0/65 | 20 | 590 | 125 |

Dimensión A:
en modelos con tirador vertical integrado, se requiere una distancia mínima de 65 mm para una apertura sencilla.

Dimensiones en mm



En caso de que se coloque el aparato directamente en la pared, todos los cajones pueden extraerse del todo.
* Con y sin tiradores externos.

Características

Tipo de construcción: Independiente
Opción de puerta panelable: No posible
Altura: 2030
Anchura del producto: 600
Fondo del aparato sin tirador (mm): 660
Peso neto (kg): 80,0
Potencia de conexión (W): 100
Intensidad corriente eléctrica (A): 10
Bisagra de la puerta: Derecha reversible
Tensión (V): 220-240
Frecuencia (Hz): 50
Certificaciones de homologación: CE, VDE
Longitud del cable de alimentación eléctrica (cm): 240
Autonomía en caso de corte de la corriente: 16
Nº de motocompresores: 1
Nº de sistemas de frío independientes: 2
Ventilador interior sección frigorífico: No
Puerta reversible: Si
Nº de bandejas ajustables en el compartimento frigorífico: 3
Estantes para botellas: Si
Código EAN: 4242006268435

Características de consumo y conexión

Marca: Balay
Código comercial del producto: 3KF6825WE
Clase de eficiencia energética (2010/30/EC): A++
Consumo anual de energía (kWh/annum) - NUEVA (2010/30/EC): 273
Capacidad neta del frigorífico (2010/30/EC): 279
Capacidad neta del congelador (2010/30/EC): 87
Sistema No frost: Total
Período de subida de la temperatura: 16
Capacidad de congelación (2010/30/EC): 14
Clase climática: SN-T
Nivel de contaminación acústica (dB(A) re 1 pW): 39
Tipo de instalación: N/A

2018-08-17