



CG280210
Acciaio inox
Larghezza 80 cm
Metano 20 mbar.
Sono inclusi ugelli per gas 50 mbar

Installazione a filo top
Larghezza del piano 80 cm adatto a
top profondi 60 cm
5 bruciatori con una potenza
complessiva di 12,5 kW

Zone cottura

1 bruciatore WOK con due punti di fiamma (230-4600 W) adatto a pentole \varnothing max. 28 cm
1 bruciatore ultra-rapido (600 - 3000 W), adatto a pentole \varnothing max. 24 cm
1 bruciatore normale (410 - 1750 W), adatto a pentole \varnothing max. 22 cm.
1 bruciatore normale (410 - 1750 W), adatto a pentole \varnothing max. 18 cm.
1 bruciatore (330 - 1000 W), adatto a pentole \varnothing max.18 cm.

Funzionamento

Manopole comandi serigrafate per le zone cottura e i livelli di potenza. Accensione con un unico gesto.

Caratteristiche

Griglie in ghisa in tre parti con superficie piana.
Bruciatori smaltati.

Sicurezza

Termosicurezza integrata nel bruciatore

Precauzioni di montaggio

Per l'installazione è necessaria la cornice CA280410
Può essere saldato in piani di lavoro in acciaio inox
Speciali ugelli ordinabili separatamente.
Il collegamento elettrico è indispensabile al funzionamento dell'apparecchio.
Apporto aria dall'alto.
Montaggio senza piano intermedio.
L'apparecchio può essere installato dal basso.
Totale accessibilità al piano dall'alto
Prevedere per la parete posteriore e per i listelli un materiale non infiammabile e resistente al calore.
Lasciare una distanza min. 150 mm tra il piano e superfici sensibili al calore oppure applicare un'isolazione termica.
Spessore top 30-50 mm.
Speciali accessori da ordinare separatamente come ricambi:
Part No. 648786 Simmer plate
Part No. 088903 Espresso cross

Valori di collegamento

Assorbimento totale gas 12,5 kW (metano 20 mbar).
Assorbimento totale gas 12,1 kW (Gpl 50 mbar).
Cavo di collegamento 1,4 m con spina Schuko
Peso dell'apparecchio c.a. 15 kg.

Funzioni

Nome/famiglia prodotto

piano di cott. a gas c.interr.

Tipologia costruttiva del prodotto

Da incasso

Funzionamento

gas

Numero totale di posizioni utilizzabili simultaneamente

5

Tipologia comandi

Dimensioni del vano per l'installazione (AxLxP) (mm)

77 x 778-778 x 498-498

Larghezza del prodotto (mm)

800

Dimensioni del prodotto (mm)

77 x 800 x 520

Dimensioni del prodotto imballato (AxLxP) (mm)

183 x 865 x 615

Peso netto (kg)

15,4

Peso lordo (kg)

19,0

Indicatore di calore residuo

Nessuno

Posizione pannello di controllo

Piano frontale

Possibilità di comando esterno

Principale materiale della superficie

brushed stainless steel

Colore della superficie

acciaio inox, acciaio inox

Colore della cornice

acciaio inox, acciaio inox

Certificati di omologazione

CE, DVGW, VDE

Lunghezza del cavo di alimentazione elettrica (cm)

140

Codice EAN

4242006186340

Funzioni di consumo e collegamento

Dati nominali collegamento elettrico (W)

1

Dati nominali collegamento gas (W)

12500

Corrente (A)

220-240

Tensione (V)

220-240

Frequenza (Hz)

50

2018-05-27

Page 1

Altri colori disponibili

CG280210

Larghezza 80 cm

Metano 20 mbar.

Accessori integrati

1 x Anello WOK.

Accessori opzionali

WP400001

Padella wok

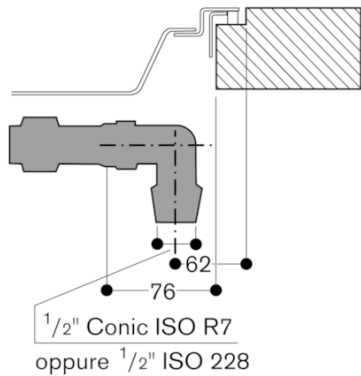
Required installation accessories

CA280410

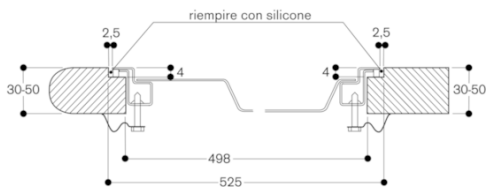
Cornice da incasso (da saldare nel piano di lavoro)

CG280210
 Acciaio inox
 Larghezza 80 cm
 Metano 20 mbar.
 Sono inclusi ugelli per gas 50 mbar
 2018-05-27
 Page 2

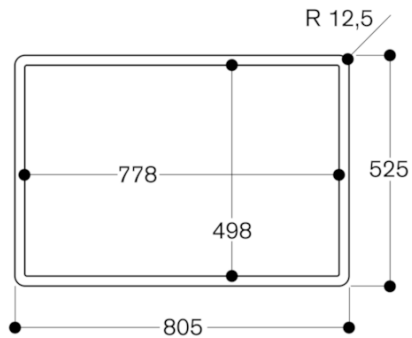
Allacciamento del gas



Sezione trasversale



Vista dall'alto



Sezione longitudinale

